

一、城乡居民两险缴费

城乡居民社保缴费人可以登录“皖事通”APP，通过“税务服务”模块完成养老保险与医疗保险在线缴费。具体操作步骤如下：

（1）点击进入

下载安装“皖事通”APP，用户注册后登录。在“皖事通”首页点击“更多服务”（见图1）。在随后打开的皖事通全部服务页面左侧点击选择“税务服务”，进入“税务服务”功能模块后，选择“城乡居民两险缴费”（见图2）。



图 1



图 2

（2）添加参保人员

“城乡居民两险缴费”功能支持自缴及代他人缴费，但所有参保缴费人信息必须事先录入系统。操作方法如下：

打开“城乡居民两险缴费”功能页面后，点击“选择人员”（如图3），打开参保人员选择页面。在此页面点击下方的“添加成员”按钮（如图4）。在打开的成员添加页面，输入新的参保缴费人的身份证号码与姓名，然后点击“保存”按钮（如图5）。



图 3



图 4



图 5

(3) 参保缴费

打开“城乡居民两险缴费”功能页面后，点击“选择人员”（如图 3），打开参保人员选择页面。在此页面直接点击参保人姓名或身份证号码（如图 6），即可选中本次缴费的参保人。系统自动返回上一缴费页面（如图 7）。在此处点击“缴费险种”栏后的箭头符号，打开险种选择页面（如图 8）。



图 6



图 7



图 8

在险种选择页面，可供选择的只有城乡居民基本养老保险和城乡居民基本医疗保险，选择本次要缴费的险种后，点击页面下方“确定”按钮（如图8）。

系统返回缴费页面，自动根据缴费险种和当前日期带出缴费年度。此时点击“查询”按钮（如图9），获取到参保人的待缴费险种信息。查询结果在界面上显示后，可以选择具体的缴费险种信息，然后点击页面下方“缴费”按钮（如图10）后进入缴款页面。在此页面上可选择“支付宝”、“微信”两种支付方式中的一种进行支付（如图11）。

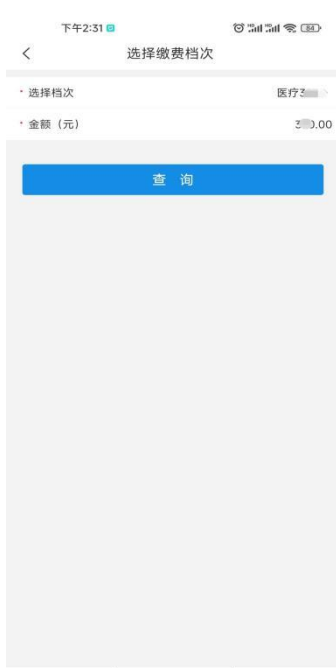


图9



图10

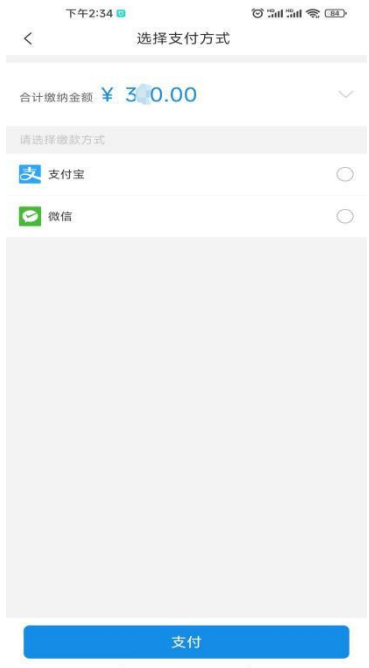


图11

如选择“支付宝”方式进行保费支付，则系统自动进入安全验证界面，在此处可以选择指纹、刷脸等支付宝支持的功能（如图12）。

如选择“微信”方式进行保费支付，则系统自动跳转进入微信支付界面，可以通过微信绑定的银行卡完成支付（如图13）。

（4）缴费情况查询

支付成功后，用户可在“缴费订单查询”模块中，查询具体的缴费订单情况。

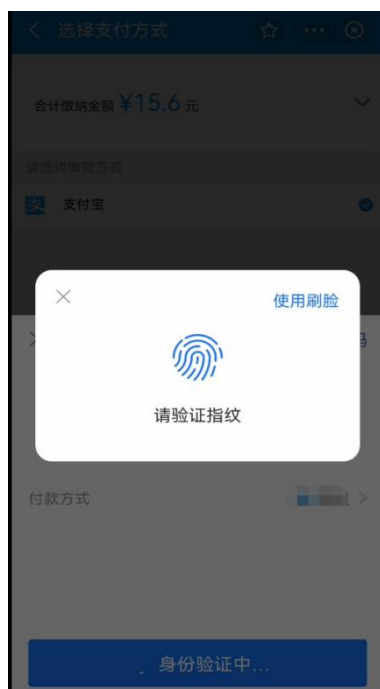


图 12



图 13

二、缴费订单查询

城乡居民社保缴费通过“皖事通”APP 参保缴费后，可以通过“税务服务”模块提供的查询功能查看成功缴费信息。具体操作步骤如下：

（1）点击进入

在“皖事通”首页点击“更多服务”（见图 1），在随后打开的皖事通全部服务页面左侧点击选择“税务服务”。进入“税务服务”功能模块后，选择“缴费订单查询”（见图 2）。



图 1



图 2



图 3

(2) 缴费情况查询

系统自动查询支付成功的缴费信息并显示在页面上（如图 3），用户不需要再选择设置查询条件。